

SENATO DELLA REPUBBLICA DEL 25 SETTEMBRE 2022
















- ALL. N.8

COMUNE DI CASTROFILIPPO

COLLEGIO UNINOMINALE SICILIA U03 _____

COLLEGIO PLURINOMINALE SICILIA P01 _____ REGIONE SICILIA

N. SEZIONE SCRUTINATE N. 6

n. candidato uninominale	Cognome e Nome	totale voti validi al candidato uninominale e/o ad una lista ad esso collegata (colonna A paragrafo 30 verbale seggio)							di cui voti espressi soltanto per il candidato uninominale (colonna B paragrafo 30 verbale seggio)							Lista/e collegate	e di cui voti espressi per l'unica/una delle liste collegate (colonna C paragrafo 30 verbale seggio)																								
		SEZIONI E TOTALI	I	II	III	IV	V	VI	TOTALI	I	II	III	IV	V	VI		TOTALI		I	II	III	IV	V	VI	TOTALI																
1	CRAXI STEFANIA GABRIELLA ANASTASIA	103	55	34	62	67	113	434	0	0	0	0	0	0	0	0	LEGA PER SALVINI PREMIER		19	10	4	5	5	12	55																
																	FRATELLI D'ITALIA CON GIORGIA MELONI		50	24	21	32	46	60	233																
																	NOI MODERATI/LUPI-TOTI BRUGNARO-UDC		1	0	1	0	1	2	5																
																	FORZA ITALIA		33	21	8	25	15	39	141																
2	LOREFICE PIETRO	42	55	37	35	27	65	261	2	0	0	0	0	0	2	4	MOVIMENTO 5 STELLE		40	55	37	35	27	63	257																
3	CASTIGLIONE MARINA CALOGERA	37	20	12	16	17	38	140	1	0	0	1	0	1	3	ALLEANZA VERDI E SINISTRA		2	0	0	0	1	3	6																	
																+ EUROPA		4	1	4	0	1	6	16																	
																P.D. ITALIA DEMOCRATICA E PROGRESSISTA		27	17	7	13	13	27	104																	
																IMPEGNO CIVICO LUIGI DI MAIO		3	2	1	2	2	1	11																	
4	TERMINI MICHELE	16	6	9	1	10	32	74	0	0	1	0	0	0	1	1	AZIONE - ITALIA VIVA - CALEDA		16	6	8	1	10	32	73																
5	MANISCALCO MARZIA	35	19	21	13	29	40	157	1	0	1	0	0	0	2	2	SUD CHIAMA NORD		34	19	20	13	29	40	155																
6	PULEO NICOLA	0	0	0	2	1	0	3	0	0	0	0	1	0	1	1	UNIONE POPOLARE CON DE MAGISTRIS		0	0	0	2	0	0	2																
7	MANZONE ROBERTO	0	0	1	1	0	1	3	0	0	0	0	0	0	0	0	0	VITA		0	0	1	1	0	1	3															
8	SCIACCA MARIA CATERINA	1	3	1	2	5	6	18	0	0	1	0	0	0	1	1	1	ITALEXIT PER L'ITALIA		1	3	0	2	5	6	17															
9	MOSCA MARIA FRANCESCA	0	1	1	1	0	2	5	0	0	0	0	0	0	0	0	0	ITALIA SOVRANA E POPOLARE		0	1	1	1	0	2	5															
TOTALE VOTI VALIDI		234	159	116	133	156	297	1.095	4	0	3	1	1	3	12		(C)	230	159	113	132	155	294	1.083																	
(A)																	(B)																								
																	SCHUDE BIANCHE	(D)	23	22	13	17	29	43	147																
																	SCHUDE NULLE	(E)	7	2	9	5	5	24	52																
																	SCHEDE CONTENENTI VOTI CONTESTATI E PROVVISORIAMENTE NON ASSEGNATI																	(F)	0	0	0	0	0	0	0
																	TOTALE (A + D + E + F)																	(G)	264	183	138	155	190	364	1.294
UOMINI N.		659		DONNE N.		635		TOTALE DEI VOTANTI N.:		1294		(H)		1294																											

Il totale (A) deve corrispondere al totale (B) + (C)

Il totale (G) deve corrispondere al totale (H)